

MIKADO

DER AUSGEFEILTE GLATTZIEGEL



Bei der Umsetzung Ihres Daches benötigen Sie Inspiration, technische Details oder Infos zu unseren Produkten? Kein Problem: unter creaton.de/dachwissen haben wir viele hilfreiche Tipps und Services für Sie zusammengestellt.



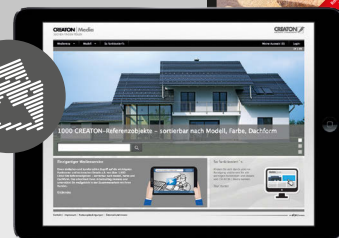

DIE TECHNISCHEN DATEN

Größe:	ca. 275 x 446 mm	
Deckbreite:	min.	ca. 227 mm
	i.M.	ca. 229 mm
	max.	ca. 231 mm
Decklänge:	min.	ca. 343 mm
	i.M.	ca. 357 mm
	max.	ca. 371 mm
Ziegelbedarf:	min.	ca. 11,7 Stk./m ²
	i.M.	ca. 12,2 Stk./m ²
	max.	ca. 12,8 Stk./m ²
Stückgewicht:	ca. 3,4 kg	ca. 39,8 kg/m ²
Minipack: 5 Stk.	Palette:	240 Stk.
Dachneigung:	18°	Regeldachneigung laut CREATON
	≥ 18°	mit Unterspannung/Unterdeckung ohne Nageldichtung
	≥ 16°	mit Unterspannung/Unterdeckung mit Nageldichtung
	≥ 14°	mit regensicherem Unterdach
	≥ 10°	mit wasserdichtem Unterdach

Für die Ausführung von Dacharbeiten gelten nationale Regelwerke und Normen. Diese sind je nach Land zu unterscheiden (z.B. ZVDH Regelwerk, ÖNORMEN) und bei der Ausführung zu beachten. Ergänzend hierzu bildet CREATON spezifische Angaben zur Ausführung des Unterdaches ab, die alle Herstellerangaben ebenfalls Gültigkeit besitzen. Diese finden Sie in unserem Dachplaner oder unter www.creaton.de / www.creaton.at.

APP UND MEDIA

Nach Produkten suchen, technische Zeichnungen einsehen sowie eine Schneelast- oder Sturmklammer-Berechnung durchführen – all das können Sie jetzt schnell und bequem mit unserer Handwerker-App. Die CREATON Mediathek erleichtert Ihnen die Planung, Angebotserstellung und Montage. Mehr auf www.creaton-media.de





MINDEST-
ZIEGELBEDARF
CA. **11,7**
STK./M²

Bis zu 10°
Dachneigung



Die im Kopf- und Fußfalzbereich integrierte Verschiebbarkeit von ca. 29 mm bietet bei allen Neubau- und Renovierungsprojekten hohe Flexibilität und vereinfacht somit das Eindecken.

MIKADO

DIE VORTEILE



Großer Schiebereich von 29 mm pro Ziegel



Erstklassige Rohstoffe ermöglichen hohe Homogenität, geringes Schwindungsverhalten und der hohe Eisenoxidanteil erschafft unverfälschte, leuchtend intensive Farben



2 Stabile Aufhängenasen sorgen für einen sicheren Halt und eine zuverlässige Hinterlüftung.



Kann in Verbandsdeckung ab 10° Dachneigung mit einem wasserdichten Unterdach verlegt werden.

NATURROT




NUANCE



NUANCE
kupferrot
engobiert



NUANCE
schieferon
engobiert



NUANCE
schwarz matt
engobiert



Weitere Informationen zu diesem Modell und unserem Systemzubehör finden Sie auf www.creaton.de

