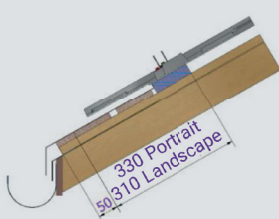
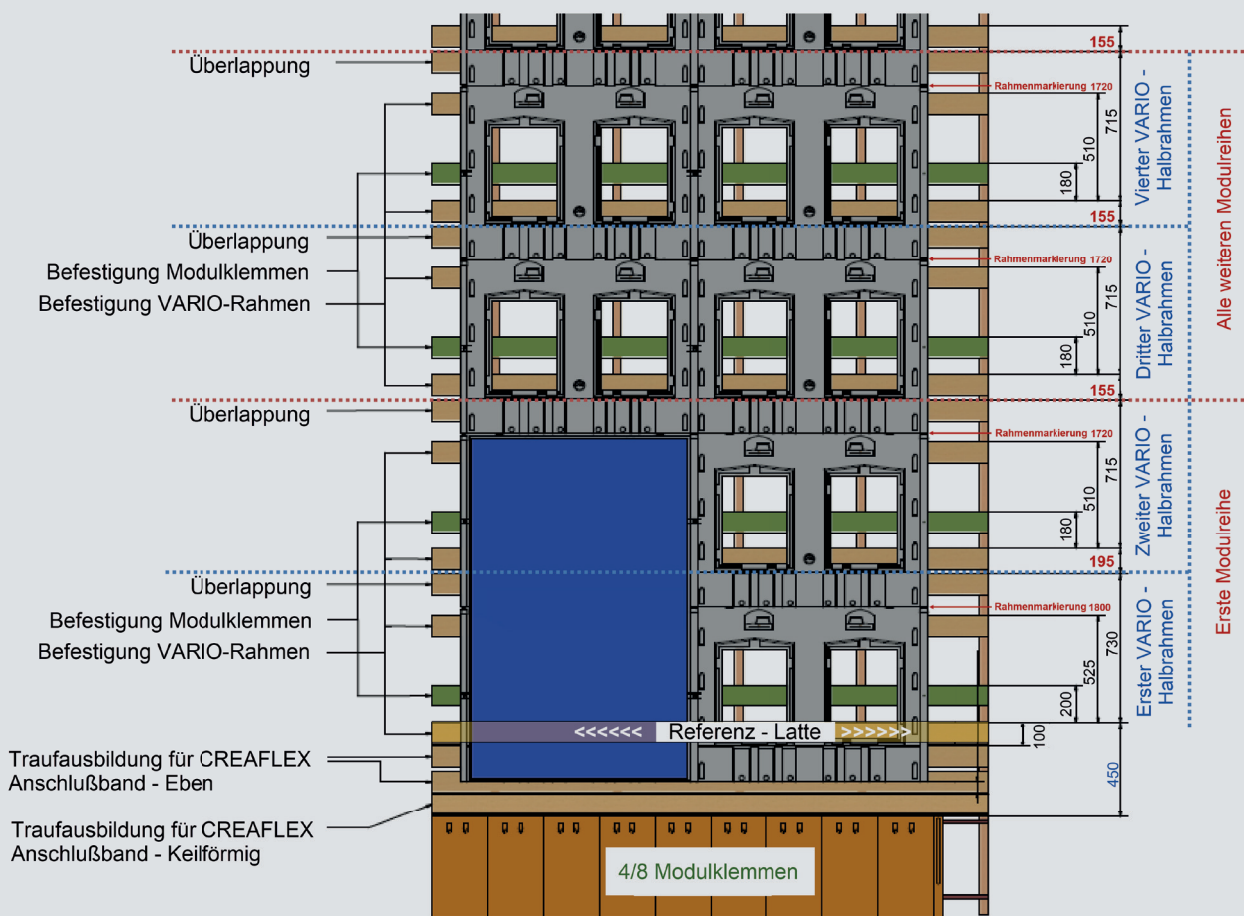
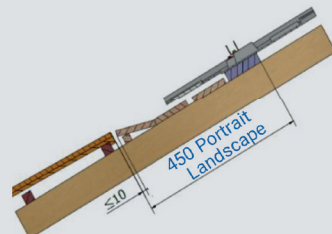


VARIO LATTENPLAN

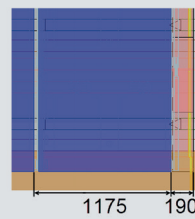
- RAHMEN 1650/1135, MONTAGELATTEN 80/30 UND 80/40
- MODULRAHMEN 1722/1134 MM - FUTURASUN



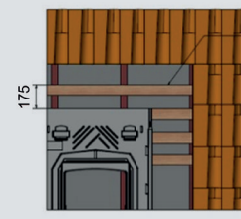
Traufanschluss



Dachziegel / Dachsteine



Deckbreite



Firstblech

Montagelatte
Firstblech

Hinweise:

1. Alle Maße in "mm" angegeben
2. Die Brettstärken für die Traufausbildung, müssen um mindestens 5 mm geringer sein, z.B. bei Montagelatten mit 80/30 mm, kann eine 24 mm und bei 80/40 mm, eine 30 mm Schalung eingesetzt werden